





Ableitungen

■ **AL 59** Befestigung an Sockelrohrschele 1/2"**Legende**

a) Mit Isolation; für Guss-/Stahl-Sockelrohre

b) Ohne Isolation; für PVC-Sockelrohre

Artikel-Nr.	E-Nummer									
250.018.000	156 901 180	InoxA2	1/2"						b)	25

Technische Spezifikationen: **Befestigung an Sockelrohrschelle 1/2" AL 59**

Artikel-Nr.	250.018.000
Material	InoxA2
Spannbereich rund	1/2"
Klemm-/Spannbereich	21 mm
Oberfläche	unbehandelt
Klemm-/Spannbereich Zoll	1/2 Zoll
Texte	
Legende	b)
Kommerzielle Spezifikation	
Zolltarifnummer	73262000
Ursprungsland	ZA*
Texte	
Legende	b)
Logistische Spezifikation	
VPE Gewicht	0.874 kg