





Ableitungen

■ **AL 59** Befestigung an Sockelrohrschelle**Legende**

a) Mit Isolation; für Guss-/Stahl-Sockelrohre

b) Ohne Isolation; für PVC-Sockelrohre

Artikel-Nr.	E-Nummer									
250.017.000	156 900 180	InoxA2	1/2"						a)	25
250.018.000	156 901 180	InoxA2	1/2"						b)	25

Technische Spezifikationen: **Befestigung an Sockelrohrschelle AL 59**

	250.017.000	250.018.000
Material	InoxA2	
Spannbereich rund	1/2" mm	
Klemm-/Spannbereich	21 mm	
Oberfläche	unbehandelt	
Klemm-/Spannbereich Zoll	1/2 Zoll	
Kommerzielle Spezifikation		
Zolltarifnummer	73262000	
Ursprungsland	ZA*	
Logistische Spezifikation		
VPE Gewicht	1.2 kg	0.874 kg

