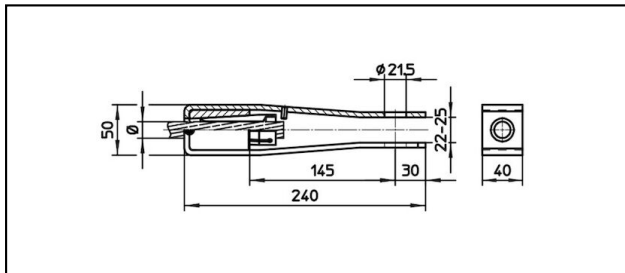


## Gabelendmuffen

### ■ GI50/40,21.5 Gabelendmuffe



#### Anwendung

Zugfeste Verbindungen für Leiter aus Cu, Bz, Stahl und Staku

#### Eigenschaften








Betriebslast min. 3 kN / max. 25 kN  
Bruchlast des Gehäuses min. 80 kN

#### Material

Gehäuse Stahl rostfrei / Konus AIBz

#### Legende

1) Farbcode

Artikel-Nr.									
610.073.000	S161	16.8	161					1.41	1

Technische Spezifikationen: **Gabelendmuffe GI50/40,21.5**

Artikel-Nr.	610.073.000
<b>Bahn Produkt Name</b>	S161
<b>Tragseil Durchmesser</b>	16.8 mm
<b>Tragseil Seilfläche</b>	161 mm <sup>2</sup>
Texte	
<b>Legende</b>	1
Kommerzielle Spezifikation	
<b>Zolltarifnummer</b>	85359000
<b>Ursprungsland</b>	CH
Texte	
<b>Legende</b>	1
Logistische Spezifikation	
<b>Kilo / Stück</b>	1.41 kg

