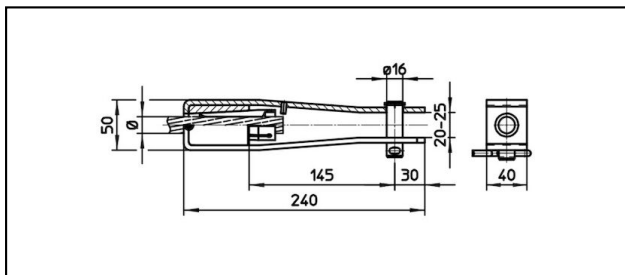


## Gabelendmuffen

### GI50/40,B16 Gabelendmuffe



#### Anwendung

Zugfeste Verbindungen für Leiter aus Cu, Bz, Stahl und Staku

#### Eigenschaften

Betriebslast min. 3 kN / max. 25 kN

Bruchlast des Gehäuses min. 80 kN








#### Material

Gehäuse Stahl rostfrei / Konus AIBz resp. Stahl rostfrei

#### Legende

1) Konus aus rostfreiem Stahl für Stahlseile

2) Lasche kompl. Inox A4

Artikel-Nr.									
610.000.006	FD150			15	150			1.51	

Technische Spezifikationen: **Gabelendmuffe GI50/40,B16**

Artikel-Nr.	610.000.006
<b>Bahn Produkt Name</b>	FD150
<b>Fahrdraht Durchmesser</b>	15 mm
<b>Fahrdraht Fläche</b>	150 mm <sup>2</sup>
Kommerzielle Spezifikation	
<b>Zolltarifnummer</b>	85359000
<b>Ursprungsland</b>	CH
Logistische Spezifikation	
<b>Kilo / Stück</b>	1.51 kg

