

## Gabelendmuffen

### ■ GI50/40,B20 Gabelendmuffe



#### Anwendung

Zugfeste Verbindungen für Leiter aus Cu, Bz, Stahl und Staku

#### Eigenschaften








Betriebslast min. 3 kN / max. 25 kN  
Min. Bruchlast des Gehäuses 80 kN

#### Material

Gehäuse Stahl rostfrei / Konus AIBz

#### Legende

- 1) Lasche kompl. Inox A4
- 2) Mit Farbcode

Artikel-Nr.									
610.073.001	S161	16.8	161					1.51	2

Technische Spezifikationen: **Gabelendmuffe GI50/40,B20**

Artikel-Nr.	610.073.001
<b>Bahn Produkt Name</b>	S161
<b>Tragseil Durchmesser</b>	16.8 mm
<b>Tragseil Seilfläche</b>	161 mm <sup>2</sup>
Texte	
<b>Legende</b>	2
Kommerzielle Spezifikation	
<b>Zolltarifnummer</b>	85359000
<b>Ursprungsland</b>	CH
Texte	
<b>Legende</b>	2
Logistische Spezifikation	
<b>Kilo / Stück</b>	1.51 kg

