

Gabelendmuffen

■ GI50/40,B20 Gabelendmuffe



Anwendung

Zugfeste Verbindungen für Leiter aus Cu, Bz, Stahl und Staku

Eigenschaften








Betriebslast min. 3 kN / max. 25 kN
Min. Bruchlast des Gehäuses 80 kN

Material

Gehäuse Stahl rostfrei / Konus AIBz

Legende

- 1) Lasche kompl. Inox A4
- 2) Mit Farbcode

Artikel-Nr.									
610.091.000	S240	21	240					1.51	

Technische Spezifikationen: **Gabelendmuffe GI50/40,B20**

Artikel-Nr.	610.091.000
Bahn Produkt Name	S240
Tragseil Durchmesser	21 mm
Tragseil Seilfläche	240 mm ²
Kommerzielle Spezifikation	
Zolltarifnummer	0
Ursprungsland	ZA*
Logistische Spezifikation	
Kilo / Stück	1.51 kg

