








## Fundamenterdung

### ■ FE 41 Parallelklemme



Artikel-Nr.	E-Nummer									
281.085.000	156 940 130			St	M10x40	6-22				50
281.085.010	156 940 770			St	M10x60	10-26				10
281.085.020	156 940 780			St	M10x40	6-12/22-26				50
281.108.000	156 940 590	H	ok	InoxA4	M10x40	6-22				50

Technische Spezifikationen: **Parallelklemme FE 41**

	281.085.000	281.085.010	281.085.020	281.108.000
<b>Im Erdreich einsetzbar</b>				ok
<b>Material</b>	St			InoxA4
<b>Schraube</b>	M10x40	M10x60	M10x40	
<b>Drahtdurchmesser</b>	6-22 mm	10-26 mm	6-12/22-26 mm	6-22 mm
<b>Art des Verbinders</b>	Anschlussklemme			
<b>Art der Befestigungsschrauben</b>	Sechskantschraube			
<b>Oberfläche</b>	unbehandelt			
<b>Drehmoment</b>	25 N·m			
<b>Geprüft Klasse H / N (EN 62561-1)</b>				H
<b>Prüfnormen</b>				
<b>Prüfnormen Europa</b>	25			
<b>Kommerzielle Spezifikation</b>				
<b>Zolltarifnummer</b>	85389040	85389000		
<b>Ursprungsland</b>	CH			
<b>Logistische Spezifikation</b>				
<b>VPE Gewicht</b>	8.21 kg	1.77 kg	10.95 kg	8.325 kg

