











Potenzialausgleichschiene 1-reihig

■ PA 25 Potenzialausgleichschiene



Legende

- a) Inklusive Stützisolatoren
- b) Montage auf 35er DIN-Schiene
- c) Mit Distanzhülse
- d) Gewinde in der Schiene
- e) Montage auf C-Schiene

Artikel-Nr.	E-Nummer									
266.029.000	156 970 280	Cu		15xM10	40x8	640	15		a)	1

Technische Spezifikationen: **Potenzialausgleichschiene PA 25**

Artikel-Nr.	266.029.000
Material	Cu
Innengewinde	15xM10
Band Abmasse	40x8
Länge a	640 mm
Stärke	8 mm
Breite	40 mm
Anzahl der Anschlüsse	15
Isolator	Ja
Texte	
Legende	a)
Kommerzielle Spezifikation	
Zolltarifnummer	85389000
Ursprungsland	CH
Texte	
Legende	a)
Logistische Spezifikation	
VPE Gewicht	2.206 kg

