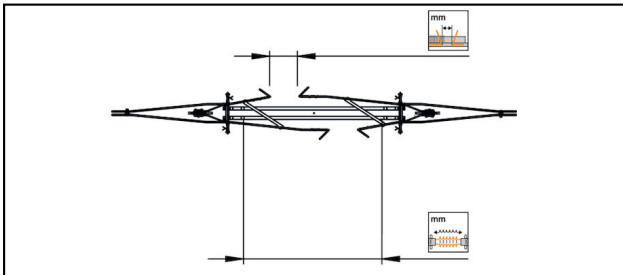
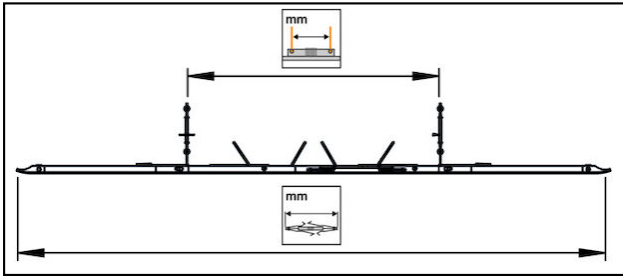
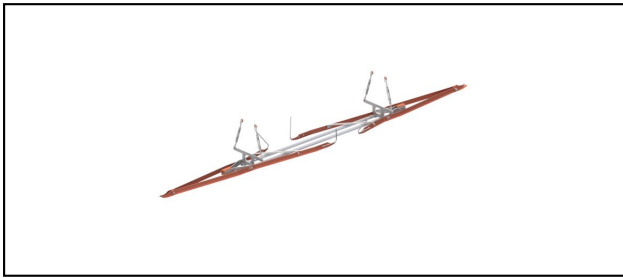


Streckentrenner

■ HL25 Streckentrenner

**Anwendung**










Für Regional- und Vollbahnen
Maximale Geschwindigkeit bis 160 km/h

Eigenschaften



Rundisolator, drehbar im Falle von Abnutzung

Material


GFK/PTFE, Cu, CuNiSi, Stahl rostfrei

Artikel-Nr.									
655.500.053	100 - 150	5.6 - 6.9	1100	1350	1600	220	3180	8 - 30	19.5




Zubehör**MH HS25/HL25**

Artikel-Nr.									
690.106.000								28.6	1
655.540.002								3.6	2

Zubehör**Austauschset für Stabisolatoren MW HS/HL25**

Artikel-Nr.								
690.048.000								15.3

Zubehör**SAL**

Artikel-Nr.								
696.016.010	Al	1610						1.2



Zubehör



Spannschloss SSCH200-280

Artikel-Nr.	mm a	mm b	mm c					Kg	
690.010.727	200 - 280	15						0.163	1, 3
690.023.727	200 - 280	15						0.163	1, 2
690.025.727	200 - 280	18	8					0.163	1, 2
690.035.000	200 - 280	18	8					0.163	1, 3
690.038.000	200 - 280	18	8					0.163	1, 3, 4

Technische Spezifikationen: **Streckentrenner HL25**

Artikel-Nr.	655.500.053
Fahrdraht Fläche	100 - 150 mm ²
Fahrdraht-Kerbe	5.6 - 6.9 mm
Kriechstrecke	1100 mm
Länge zwischen Aufhängung	1350 mm
Länge zwischen Fahrdraht	1600 mm
Funkenhornabstand	220 mm
Gesamtlänge	3180 mm
Empfohlene Betriebslast	8 - 30 kN
Spezifizierte mechanische Prüflast (SML)	80 kN
Mindest-Bruchlast des Streckentrenners	120 kN
Kommerzielle Spezifikation	
Zolltarifnummer	85353000
Ursprungsland	CH
Logistische Spezifikation	
Kilo / Stück	19.5 kg

