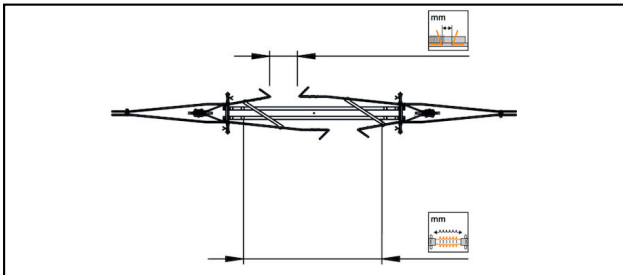
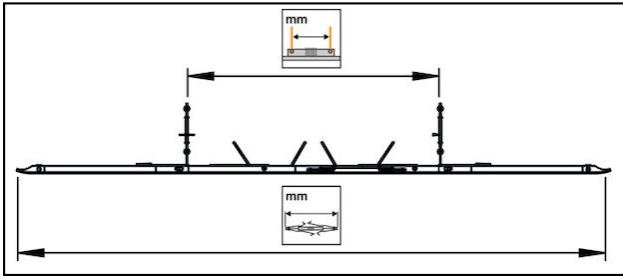
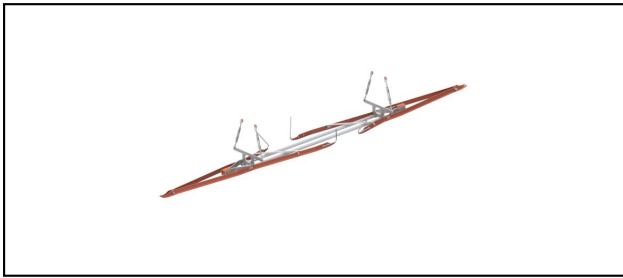


## Streckentrenner

## HL25



## Anwendung










Für Regional- und Vollbahnen  
Maximale Geschwindigkeit bis 160 km/h

## Eigenschaften

Rundisolator, drehbar im Falle von Abnutzung

## Material



GFK/PTFE, Cu, CuNiSi, Stahl rostfrei

Artikel-Nr.									
655.500.053	100 - 150	5.6 - 6.9	1100	1350	1600	220	3180	8 - 30	19.5

## Zubehör




## MH HS25/HL25

Artikel-Nr.									
690.106.000								28.6	1
655.540.002								3.6	2

## Zubehör






## Austauschset für Stabisolatoren MW HS/HL25

Artikel-Nr.								
690.048.000								15.3

## Zubehör



## SAL

Artikel-Nr.								
696.016.010	Al	1610						1.2



## Zubehör



## Spannschloss SSCH200-280

Artikel-Nr.	mm a	mm b	mm c					Kg	
690.010.727	200 - 280	15						0.163	1, 3
690.023.727	200 - 280	15						0.163	1, 2
690.025.727	200 - 280	18	8					0.163	1, 2
690.035.000	200 - 280	18	8					0.163	1, 3
690.038.000	200 - 280	18	8					0.163	1, 3, 4

Technische Spezifikationen: **HL25**

	655.500.053
<b>Fahrdraht Fläche</b>	100 - 150 mm <sup>2</sup>
<b>Fahrdraht-Kerbe</b>	5.6 - 6.9 mm
<b>Kriechstrecke</b>	1100 mm
<b>Länge zwischen Aufhängung</b>	1350 mm
<b>Länge zwischen Fahrdraht</b>	1600 mm
<b>Funkenhornabstand</b>	220 mm
<b>Gesamtlänge</b>	3180 mm
<b>Empfohlene Betriebslast</b>	8 - 30 kN
<b>Spezifizierte mechanische Prüflast (SML)</b>	80 kN
<b>Mindest-Bruchlast des Streckentrenners</b>	120 kN
<b>Kommerzielle Spezifikation</b>	
<b>Zolltarifnummer</b>	85353000
<b>Ursprungsland</b>	CH
<b>Logistische Spezifikation</b>	
<b>Kilo / Stück</b>	19.5 kg

