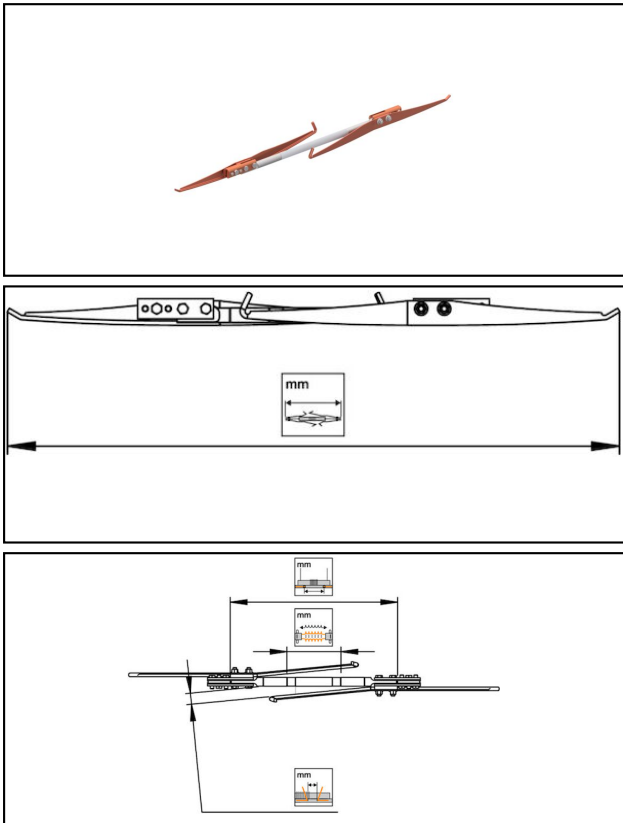


## Streckentrenner

■ **LT3** Streckentrenner**Anwendung**










Für Tramlinien und Stadtbahnen

Maximale Geschwindigkeit bis 60 km/h

Eine Aufhängung ist nicht notwendig (optional verfügbar)



**Material**

GFK/PTFE, Cu, CuNiSi, Stahl rostfrei

Artikel-Nr.									
655.266.300	120 - 180	6.9	300	320	650	80	1200	max.24	4.4



**Zubehör**

Aufhängung zu LT 625.000.001

Artikel-Nr.									
625.000.001								0.43	



**Zubehör**

Spannschloss SSCH110-135

Artikel-Nr.									
695.002.671	110 - 135								0.192

**Zubehör**






Spannschloss SSCH95-125

Artikel-Nr.									
695.001.670	95 - 125								0.139

## Zubehör



## Spannschloss SSCH200-280

Artikel-Nr.	mm 	mm 	mm 					Kg 	
690.010.727	200 - 280	15						0.163	1, 3
690.023.727	200 - 280	15						0.163	1, 2
690.025.727	200 - 280	18	8					0.163	1, 2
690.035.000	200 - 280	18	8					0.163	1, 3
690.038.000	200 - 280	18	8					0.163	1, 3, 4

Technische Spezifikationen: **Streckentrenner LT3**

Artikel-Nr.	655.266.300
<b>Fahrdraht Fläche</b>	120 - 180 mm <sup>2</sup>
<b>Fahrdraht-Kerbe</b>	6.9 mm
<b>Kriechstrecke</b>	300 mm
<b>Breite über Aufhängung</b>	320 mm
<b>Länge zwischen Fahrdraht</b>	650 mm
<b>Funkenhornabstand</b>	80 mm
<b>Gesamtlänge</b>	1200 mm
<b>Empfohlene Betriebslast</b>	max.24
<b>Spezifizierte mechanische Prüflast (SML)</b>	80 kN
<b>Mindest-Bruchlast des Streckentrenners</b>	60 kN
<b>Kommerzielle Spezifikation</b>	
<b>Zolltarifnummer</b>	85353000
<b>Ursprungsland</b>	CH
<b>Logistische Spezifikation</b>	
<b>Kilo / Stück</b>	4.4 kg

