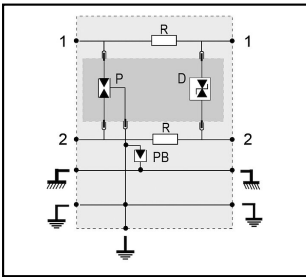
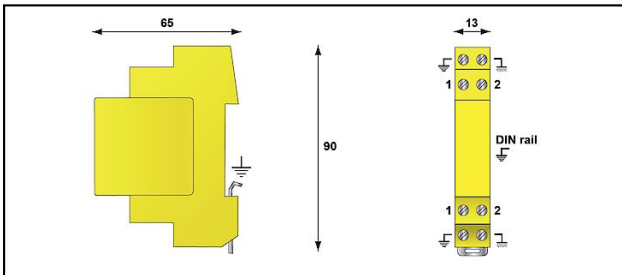





## Informatik, MSR, Telekommunikation

■ **DLA** Überspannungsschutz**Eigenschaften**

Schutz für MSR-, Telekommunikationseinrichtungen und Datentechniksysteme vor Blitzeinwirkungen und Überspannungen. Die elektrische Schaltung besteht aus einer Kombination von leistungsstarken Gasableitern und schnellschaltenden Dioden. Bei gezogenem Steckmodul wird das Übertragungssignal nicht unterbrochen.

Artikel-Nr.	E-Nummer		$v$ $U_N$	$ns$ $t_A$	$kV$ $U_P$	$kA$ $I_{max}$	$mm^2$ 			 VE Emb
296.074.403	970 074 403	2	48	<1	0.07	20	0.4 - 1.5			1

## Technische Spezifikationen: Überspannungsschutz DLA

Artikel-Nr.	296.074.403
Nennspannung Un	48
Anzahl Ader	2
Betriebsspannung max. [UcDC]	53 V
Nennspannung Un DC	48 V
Dauerspannung DC max.	53 V
Anwendungen mit Schnittstelle	ISDN
Nennableitstossstrom (8/20)	5 kA
Nennlaststrom	0.3 A
Schutzpegel max. (bei In) [Up]	0.07 kV
Ansprechzeit [ta]	<1
Defektanzeige	Kurzschluss
Temperaturbereich	-40 - 85 °C
Schutzart	IP20
Einbaumasse	Siehe Massbild
Signalisierung am Gerät	ohne
Leiter-Nennquerschnitt	0.4 - 1.5 mm <sup>2</sup>
Signal-Nennlaststrom	0.3 A
Nennableitstrom [In]	5
Grenzableitstossstrom (8/20) [Imax]	20 kA
Anschluss (Informationstechnik)	Klemme
Montageart	Hutschiene 35 mm
Mit Fernmeldekontakt	Nein
Prüfnormen	
Zulassungen	UL497A
Prüfnormen Deutschland	DIN EN 61643-21
Prüfnormen International	EN 61643-21
Kommerzielle Spezifikation	
Zolltarifnummer	85363000
Ursprungsland	CE*
Logistische Spezifikation	
VPE Gewicht	0.075 kg