

## Typ: FE 76 Anschliessgarnitur vertikal


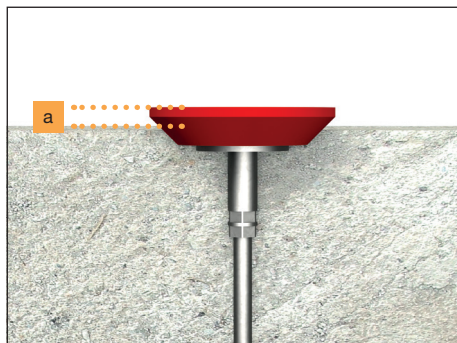
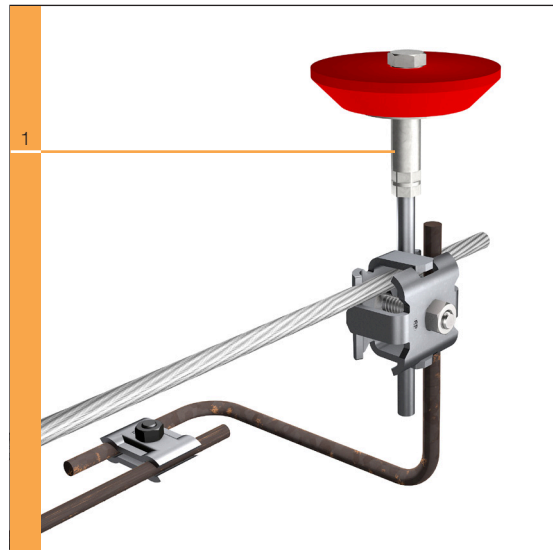
Winkleisen mit Paralleleklemme und Bindedraht auf der Unterarmierung positionieren und kontaktfest verbinden. Anschliessgarnitur mit Rundkreuzklemme an Winkleisen senkrecht befestigen. Wird ein separater Erdleiter verwendet, ist dieser zusätzlich anzuschliessen.

### Ausmessen / Ausrichten / Nivellieren

**Höhe Kunststoff-Rondelle-Oberkante 10 mm über fertig Betonoberkante.**

AF - Typ	AF Art.-Nummer	E-Nummer
1 FE 76	260.077.000	156 940 080

Die herausragende Schraube macht die Anschliessgarnitur beim Betonieren sichtbar. Die Kunststoffrondelle ermöglicht ein sauberes taloschieren auch mit der Maschine. Nach Aushärtung des Beton kann die Schraube entfernt und die Kunststoffrondelle mit dem Hammer entfernt werden.



a 10 mm