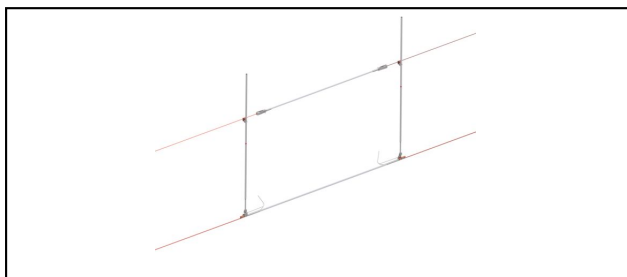


## Jusqu'à 25 kV

■ **NSRE25** Demi section neutre/isolateur de phase**Application**

Demi isolateur de phase/section neutre pour séparer différentes phases ou systèmes électriques  
 Pour trains régionaux et grande lignes  
 Vitesse maximale jusqu'à 250 km/h (à partir de 120 km/h avec levier)

**Description**








Barres d'isolation rotatives en cas d'usure

**Matériel**

PRV/PTFE, Cu, CuNiSi, acier inoxydable

**Légende**

1) Pour plus d'information n'hésitez pas à nous contacter

Réf. article	 mm <sup>2</sup>	 kN	 mm	 mm	 mm	 mm			
655.999.008	107 - 150	8 - 24	2490	3045	2230	3230			1

Caractéristiques techniques: **Demi section neutre/isolateur de phase NSRE25**

Ref. article	655.999.008
<b>Section fil de contact</b>	107 - 150 mm <sup>2</sup>
<b>Charge de service recommandée</b>	8 - 24 kN
<b>Ligne de fuite</b>	2490 mm
<b>Longueur entre suspension</b>	3045 mm
<b>Distance du cornet</b>	2230 mm
<b>Longueur totale</b>	3230 mm
<b>remarque</b>	
	1
<b>Spécifications commerciales</b>	
<b>pays d'origine</b>	ZA*
<b>Texte</b>	
<b>remarque</b>	1

