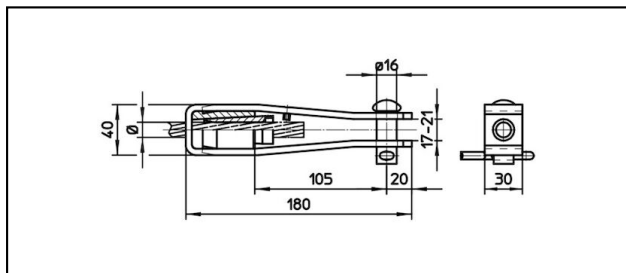


Manchons d'extrémité

■ **G140/30,B16** Manchon d'extrémité**Application**

Conducteurs Cu, Cu-acier ou Bz soumis à la traction

Description

Charge en service min. 3 kN / max. 25 kN








Charge de rupture du carter min. 60 kN

Matériel

Carter en acier inoxydable / Cône en AlBz resp. en acier inoxydable

Légende

- 1) Cône en acier inoxydable pour câbles en inox
- 2) Avec code de couleur

Réf. article									
610.007.102	S50/FD65	9.8	50	9.8	65			0.82	

Caractéristiques techniques: **Manchon d'extrémité GI40/30,B16**

Ref. article	610.007.102
ferroviaire produit nom	S50/FD65
Diamètre câble porteur	9.8 mm
Section câble porteurs	50 mm ²
Diamètre fil de contact	9.8 mm
Section fil de contact	65 mm ²
Spécifications commerciales	
Numéro de tarif douanier	85359000
pays d'origine	CH
Spécifications logistiques	
Kilo / pièce	0.82 kg

