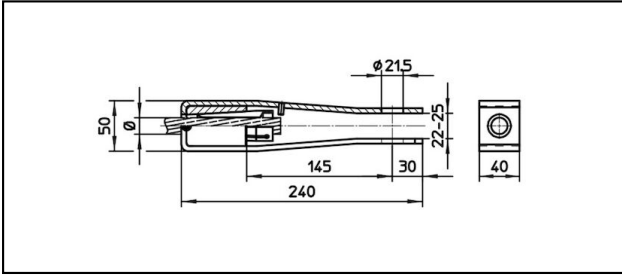


Manchons d'extrémité

■ **GI50/40,21.5** Manchons d'extrémité**Application**

Conducteur en Cu, Cu-Acier ou Bz soumis à la traction

Description

Charge en service min. 3 kN / max. 25 kN








Charge de rupture du carter min. 80 kN

Matériel

Carter en acier inoxydable / Cône en AIBz

Légende

1) Avec code pour la couleur

Réf. article									
610.072.000	S185	17.5	185					1.41	

Caractéristiques techniques: **Manchons d'extrémité GI50/40,21.5**

Ref. article	610.072.000
ferroviaire produit nom	S185
Diamètre câble porteur	17.5 mm
Section câble porteurs	185 mm ²
Spécifications commerciales	
Numéro de tarif douanier	0
pays d'origine	indéfini
Spécifications logistiques	
Kilo / pièce	1.41 kg