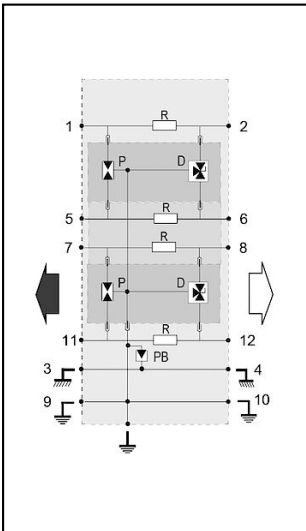
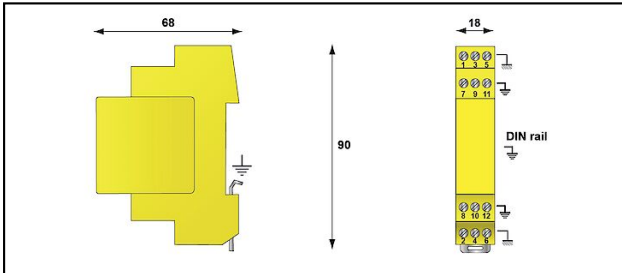










## Informatique, télécommunication

■ **DLA2** Protection contre la surtension**Description**

Ces parafoudres sont destinés à protéger les équipements connectés aux réseaux télécom. Technique éclateur à gaz et diodes. Lorsque le module enfichable est tiré, le signal de transmission n'est pas interrompu.

Réf. article	Nombre-E		 V $U_N$	 ns $t_A$	 kV $U_P$	 kA $I_{max}$	 mm <sup>2</sup>			 VE Emb.
296.641.312	970 500 703	4	48	<1	0.07	20	0.4 - 1.5			1

Caractéristiques techniques: **Protection contre la surtension DLA2**

Ref. article	296.641.312
Tension nominale Un	48
Nombre de fils	4
Tension de régime perm. Max. [UcDC]	53 V
Tension nominale de ligne DC	48 V
Tension permanente DC max.	53 V
Applications avec jonction	ISDN
Courant de décharge nominal (8/20)	5 kA
Courant de charge nominal	0.3 A
Niveau de protection max. (à In) [Up]	0.07 kV
Temps de réponse [ta]	<1
Indicateur de défaut	Kurzschluss
Température étendue	-40 - 85 °C
Classe de protection	IP20
Dimensions	Siehe Massbild
Signalisation sur le dispositif	sans
Section nominale de conducteur	0.4 - 1.5 mm <sup>2</sup>
Courant de charge de signal	0.3 A
Courant de décharge nominal [In]	5
Courant de décharge max. [Imax]	20 kA
Connexion (technique d'information)	Pince
Montage	barre borgne 35 mm
Avec contact de télécommunication	Non
<b>Normes et Directives</b>	
Homologation	UL497A
Normes d'essai international	IEC 61643-21
<b>Spécifications commerciales</b>	
Numéro de tarif douanier	85363000
pays d'origine	indéfini
<b>Spécifications logistiques</b>	
VPE Poids	0.075 kg