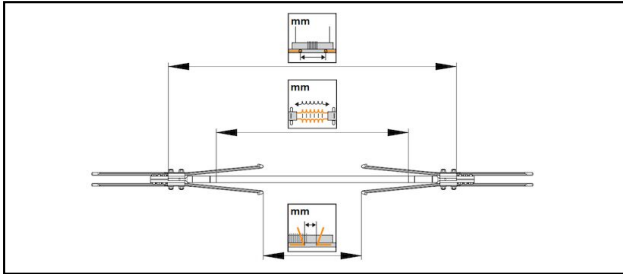
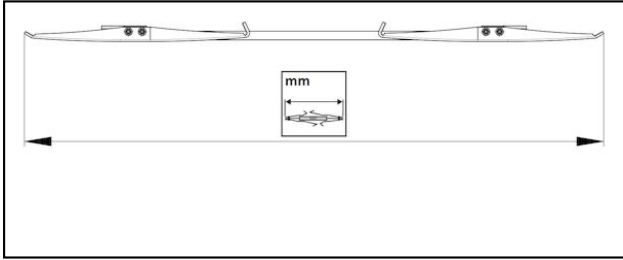



Jusqu'à 25 kV

■ **LTN25** Section neutre**Application**

Section neutre pour séparer différentes phases ou systèmes électriques

Pour tramway et trains urbains








Vitesse maximale jusqu'à 60 km/h

Description

Une suspension n'est pas nécessaire (disponible en option)



Matériel

PRV/PTFE, Cu, CuNiSi, acier inoxydable

Réf. article									
655.266.057	2500	2850	320	2169	3408	max.24			8.2

Accessoires

Suspension pour LT1 625.000.001

Réf. article									
625.000.001								0.43	

Caractéristiques techniques: **Section neutre LTN25**

Ref. article	655.266.057
Ligne de fuite	2500 mm
Longueur entre fil de contact	2850 mm
Distance du cornet	2169 mm
Longueur totale	3408 mm
Largeur entre suspension	320 mm
Charge de service recommandée	max.24
Spécifications commerciales	
pays d'origine	ZA*
Spécifications logistiques	
Kilo / pièce	8.2 kg

