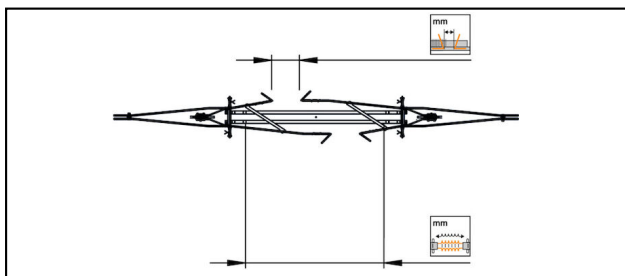
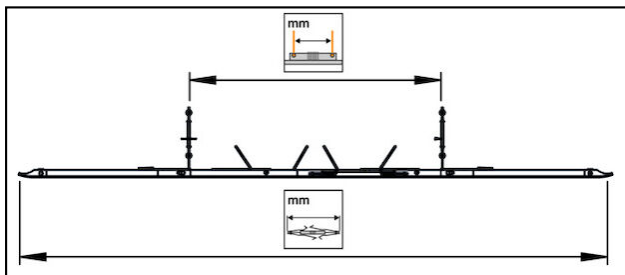
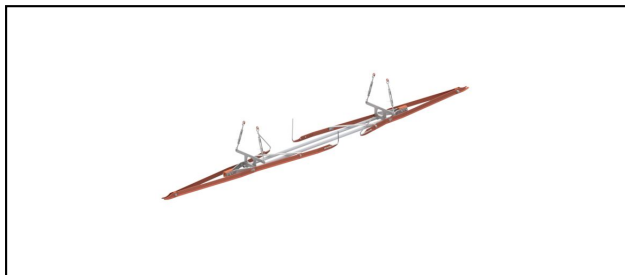


Isolatori di sezione

■ **HL25** Isolatore di sezione**Applicazione**










Per treni regionali e linee principale
Velocità massima fino a 160 km/h

Caratteristiche



Barre isolanti rotabili in caso d'usura

Materiale


VTR/PTFE, Cu, CuNiSi, acciaio inox

Rif. Articolo									
655.500.053	100 - 150	5.6 - 6.9	1100	1350	1600	220	3180	8 - 30	19.5




Accessori**MH HS25/HL25**

Rif. Articolo									
690.106.000								28.6	1
655.540.002								3.6	2

Accessori**Set di sostituzione MW HS/HL25**

Rif. Articolo									
690.048.000									15.3

Accessori**SAL**

Rif. Articolo									
696.016.010	Al	1610							1.2



Accessori



Tonditore SSCH200-280

Rif. Articolo	mm a	mm b	mm c					Kg	
690.010.727	200 - 280	15						0.163	1, 3
690.023.727	200 - 280	15						0.163	1, 2
690.025.727	200 - 280	18	8					0.163	1, 2
690.035.000	200 - 280	18	8					0.163	1, 3
690.038.000	200 - 280	18	8					0.163	1, 3, 4

Specifiche tecniche: **Isolatore di sezione HL25**

Articolo no.	655.500.053
Sezione filo di contatto	100 - 150 mm ²
Sagomatura filo di contatto	5.6 - 6.9 mm
Distanza di isolamento	1100 mm
Lunghezza tra sospensioni	1350 mm
Lunghezza tra fili di contatto	1600 mm
Distanza delle corna	220 mm
Lunghezza totale	3180 mm
Carico di servizio raccomandato	8 - 30 kN
Carico meccanico specificato (CMS)	80 kN
Carico di rottura dell'isolatore di sezione	120 kN
Specifiche commerciali	
Numero di tariffa doganale	85353000
paese di origine	CH
Specificazione logistica	
Chilo / pezzo	19.5 kg

