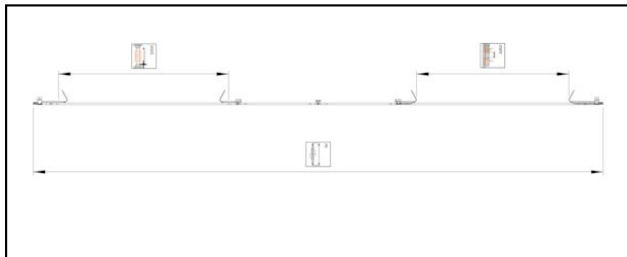
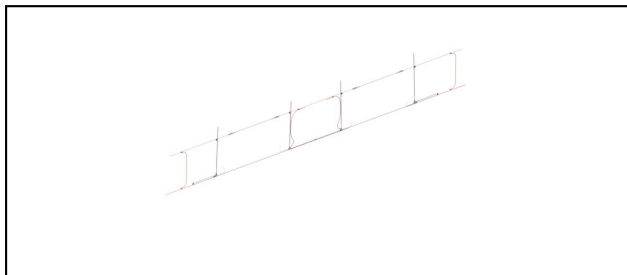


Fino 25 kV

■ NSR25

**Applicazione**

Sezionatori di fase per separare fasi o sistemi elettrici diversi
Per treni regionali e linee principale
Velocità massima fino a 250 km/h (da 120 km/h con leva)

Caratteristiche








Barre isolanti rotabili in caso d'usura
Sospensione con pendini a molla

Materiale

VTR/PTFE, Cu, CuNiSi, acciaio inox



Legenda

1) Per ulteriori informazioni si prega di contattarci

Rif. Articolo									
655.999.001	107 - 150	8 - 24	2490	2900	2250	8330			1




Accessori

Leva NSR Lev NSR

Rif. Articolo									
659.500.524	1000								1.7

Accessori

Pendino a molla FDH NSR

Rif. Articolo									
690.076.000	2130							2.2	
690.076.010	3430							3	1
690.076.020	1500							1.9	2

Specifiche tecnici: **NSR25**

	655.999.001
Sezione filo di contatto	107 - 150 mm ²
Carico di servizio raccomandato	8 - 24 kN
Distanza di isolamento	2490 mm
Lunghezza tra sospensioni	2900 mm
Distanza delle corna	2250 mm
Lunghezza totale	8330 mm
Specifiche commerciali	
Numero di tariffa doganale	0
paese di origine	ZA*

