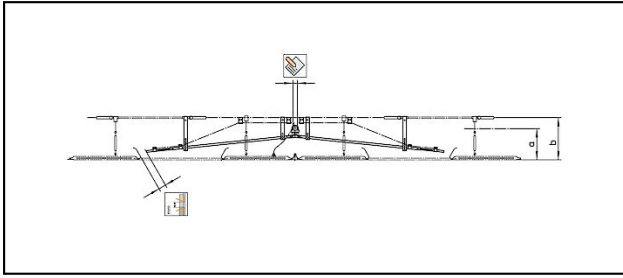


Accessori

■ **NSL25** Spegi arco



Applicazione

Lo spegi arco è un dispositivo installato per il separatore di fase NS25. E'usato in tratti neutri/sezionamenti di fase nei tunnel con sistemi ad altezza limitata.E'compatibile con molti tipi di sospensione e sistemi di catenaria. Viene consegnato con dispositivo spegni arco con componenti di fissaggio e isolatore della fune portante. Dettagli sul luogo dell'installazione sono essenziali.

Caratteristiche

E'usato in tratti neutri/sezionamenti di fase nei tunnel con sistemi ad altezza limitata.

E'compatibile con molti tipi di sospensione e sistemi di catenaria. Viene consegnato con dispositivo spegni arco con componenti di fissaggio e isolatore della fune portante.

Dettagli sul luogo dell'installazione sono essenziali.

Altezza minima del sistema 370 mm




Altezza massima del sistema 620 mm

Materiale

Acciaio inossidabile

Legenda

1) Ø della sospensione da precisare

Rif. Articolo									
690.044.000	150 - 350							16	1

Specifiche tecnici: **Spegi arco NSL25**

Articolo no.	690.044.000
Distanza delle corna	150 - 350 mm
osservazione	1
Specifiche commerciali	
Numero di tariffa doganale	85354000
paese di origine	CH
Texte	
osservazione	1
Specificazione logistica	
Chilo / pezzo	16 kg

