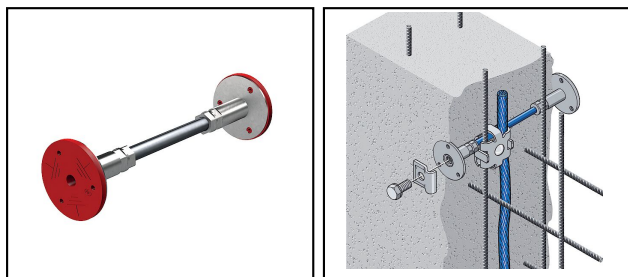





## Componenti di messa a terra per fondamenta

■ **FE 26** Traversa di messa a terra**Caratteristiche**

Altre lunghezze su richiesta

Rif. Articolo	Numéro-E	kA/s (S)		mm a						
260.035.000	156 940 820	6	InoxA4	120	M10					25
260.037.000	156 940 830	6	InoxA4	150	M10					25
260.034.000	156 940 840	6	InoxA4	200	M10					25
260.043.000	156 940 870	6	InoxA4	250	M10					25
260.044.000	156 940 880	6	InoxA4	300	M10					25

Specifiche tecniche: **Traversa di messa a terra FE 26**

	260.035.000	260.037.000	260.034.000	260.043.000
<b>Corrente di corto circuito</b>	6 kA/1s			
<b>Materiale</b>	InoxA4			
<b>Lunghezza a</b>	120 mm	150 mm	200 mm	250 mm
<b>Filettatura interna</b>	M10			
<b>Lunghezza</b>	120 mm	150 mm	200 mm	250 mm
<b>Misura filettatura di collegamento metrica</b>	10			
<b>Diametro della piastra di collegamento</b>	50 mm			
<b>Materiale della linguetta di collegamento</b>	rostfreier Stahl (V4A)			
<b>Asse di collegamento</b>	10 mm			
Specifiche commerciali				
<b>Numero di tariffa doganale</b>	85389000			
<b>paese di origine</b>	CH			
Specificazione logistica				
<b>VPE Peso</b>	5.682 kg	6.133 kg	6.911 kg	7.7 kg

	260.044.000
<b>Corrente di corto circuito</b>	6 kA/1s
<b>Materiale</b>	InoxA4
<b>Lunghezza a</b>	300 mm
<b>Filettatura interna</b>	M10
<b>Lunghezza</b>	300 mm
<b>Misura filettatura di collegamento metrica</b>	10
<b>Diametro della piastra di collegamento</b>	50 mm
<b>Materiale della linguetta di collegamento</b>	rostfreier Stahl (V4A)
<b>Asse di collegamento</b>	10 mm
Specifiche commerciali	
<b>Numero di tariffa doganale</b>	85389000
<b>paese di origine</b>	CH
Specificazione logistica	
<b>VPE Peso</b>	8.43 kg